

MONTIGO®

DELRAY SQUARE

DRSQ34NI

DRSQ34NI-2

DRSQ38NI

DRSQ38NI-2

DRSQ42NI

DRSQ42NI-2

DRSQ46NI

DRSQ46NI-2

DELRAY / L'ART DES FOYERS



DELRAY

SQUARE

Le brûleur universel Delray Square

Un système de brûleur révolutionnaire qui crée des possibilités infinies

Polyvalence

Nous avons mis au point un système de brûleur qui est non seulement convertible du gaz naturel au propane, mais qui peut passer du matériau de brûleur traditionnel au matériau de brûleur contemporain sans changer le système de brûleur.

Les trousse de matériaux comme les ensembles de bûches et les fonds décoratifs contemporains doivent être commandés avec l'appareil.

Parement combustible

La conception unique de notre chambre de combustion permet d'installer un parement en bois combustible jusqu'à l'ouverture en verre.

Trousse de garnitures

Pour les finitions irrégulières et avec Ledge Stone, une trousse de finition mince se fixe directement au cadre du foyer pour dissimuler la bordure finie. Ces trousse sont ajustables et peuvent couvrir des profondeurs de finition allant jusqu'à 2 po.



Écran de sécurité micro mesh

Les appareils Delray incluant toutes les options sont équipés de l'écran de sécurité micro mesh. Un maillage en acier microtissé avec la même résistance à la traction que nos écrans standard, créant une barrière de sécurité pratiquement invisible.



ENSEMBLES DE BÛCHES TRADITIONNELLES

Peint à la main à la perfection

Chaque ensemble de bûches est conçu pour fonctionner avec le système de brûleur universel qui assure un modèle de flamme réaliste qui remplit la chambre de combustion.

Toutes les bûches sont livrées de série avec un lit de combustible pour des accessoires de charbon noir et de tisons chatoyants.




REGARDE-LE BRÛLER DELRAY SQUARE 34 VIDÉO




Scannez le code QR pour voir le DelRay Square 34 brûler avec 9 jeux de médias et 7 doublures.

DELRAY SQUARE 34
SUPPORTS ILLUSTRÉS
CI-DESSOUS



REGARDE-LE BRÛLER DELRAY SQUARE 38 VIDÉO



Scannez le code QR pour voir le DelRay Square 38 brûler avec 9 jeux de médias et 7 doublures.

DELRAY SQUARE 38
SUPPORTS ILLUSTRÉS
CI-DESSOUS




CHÊNE FENDU
LGSS04



BOULEAU
LGSB14



BOIS DE GRÈVE
LGSDW4



HIVER
CSW46



PLAGE
CSB46



CRÉPUSCULE
CST46




REGARDE-LE BRÛLER DELRAY SQUARE 42 VIDÉO



Scannez le code QR pour voir le DelRay Square 42 brûler avec 9 jeux de médias et 7 doublures.

DELRAY SQUARE 42
SUPPORTS ILLUSTRÉS
CI-DESSOUS

REGARDE-LE BRÛLER DELRAY SQUARE 46 VIDÉO



Scannez le code QR pour voir le DelRay Square 46 brûler avec 9 jeux de médias et 7 doublures.

DELRAY SQUARE 46
SUPPORTS ILLUSTRÉS
CI-DESSOUS

FONDS DÉCORATIFS CONTEMPORAINS

Le design moderne à son meilleur

Nos fonds décoratifs contemporains ont été conçus pour créer le meilleur environnement possible pour des flammes hautes et intenses et s'agencer à merveille à tout style de pièce.

Tous les fonds décoratifs contemporains sont livrés de série avec des accessoires en verre, des roches, des éclats de céramique et des tisons chatoyants.



DELRAY / DU MINIMALISME AU RAFFINEMENT

DELRAY
SQUARE

CONTEMPORAIN ET TRADITIONNEL

DELRAY PLEINE CHARGE SQUARE

De série

- Brûleur universel dissimulé
- Télécommande à fonctions multiples
- Ventilateurs commandés à distance
- Pare-étincelles micro mesh
- Pile de secours
- Éclairage vers le bas à halogène

Options

- Gestion de la chaleur
- Trousse de garnitures ajustables
- Ensembles de bûches traditionnelles
- Fond décoratif contemporain
- Revêtements traditionnels et contemporains
- Trousse de conversion au propane
- Pierres tachetées, verre

DELRAY DE BASE SQUARE

De série

- Brûleur universel dissimulé
- Commande manuelle d'intensité élevée/faible de la flamme


Options

- Gestion de la chaleur
- Trousse de garnitures ajustables
- Ventilateurs
- Pare-étincelles micro mesh
- Revêtements traditionnels et contemporains
- Trousse de conversion au propane
- Pile de secours
- Ensembles de bûches traditionnelles
- Fond décoratif contemporain
- Pierres tachetées, verre

DRSQ34
DRSQ34-2
DRSQ38
DRSQ38-2

FOYER À SIMPLE FACE
À VENTILATION DIRECTE





DELRAY / SQUARE / DRSQ38NI-2 / WINTER / BLACK REFLECTIVE GLASS



DELRAY / SQUARE / DRSQ34NI-2 / CHÊNE FENDU

DELRAY / SQUARE / DRSQ34NI-2 / BOIS FLOTTÉ

OPTIONS ET FONCTIONNALITÉS



TÉLÉCOMMANDE^A RX200**



TÉLÉCOMMANDE MURALE^B EC1550



CONTRÔLE WIFI SIT-WIFI^B



ÉCLAIRAGE VERS LE BAS^A



ENSEMBLES DE BÛCHES TRADITIONNELLES LGS**3*



FOND DÉCORATIF CONTEMPORAIN CS*3*



TROUSSE DE GARNITURES DRST**_*

REVÊTEMENTS



CHEVRONS GRIS DRSQBK3*GH



PIERRE RUSTIQUE GRISE DRSQBK3*GL




CANNELÉ CENDRÉ DRSQBK3*AF




VERRE NOIR RBGDRSQ3*



BRIQUE VIEILLIE DRSQBK3*VB



BRIQUE BEIGE DRSQBK3*TB



BRIQUE ROUGE DRSQBK3*RB



DELRAY
SQUARE

CONTEMPORAIN ET TRADITIONNEL

DELRAY PLEINE CHARGE SQUARE

DELRAY DE BASE SQUARE

DRSQ42NI
DRSQ42NI-2
DRSQ46NI
DRSQ46NI-2

FOYER À SIMPLE FACE
À VENTILATION DIRECTE

De série

- Brûleur universel dissimulé
- Télécommande à fonctions multiples
- Ventilateurs commandés à distance
- Pare-étincelles micro mesh
- Pile de secours
- Éclairage vers le bas à halogène

Options

- Gestion de la chaleur
- Trousse de garnitures ajustables
- Ensembles de bûches traditionnelles
- Fond décoratif contemporain
- Revêtements traditionnels et contemporains
- Trousse de conversion au propane
- Pierres tachetées, verre

De série

- Brûleur universel dissimulé
- Commande manuelle d'intensité élevée/faible de la flamme

Options

- Gestion de la chaleur
- Trousse de garnitures ajustables
- Ventilateurs
- Pare-étincelles micro mesh
- Revêtements traditionnels et contemporains
- Trousse de conversion au propane
- Pile de secours
- Ensembles de bûches traditionnelles
- Fond décoratif contemporain
- Pierres tachetées, verre


^Δ De série pour DRSQ**NI-2
[†] ou facultatif pour DRSQ**NI-2
seulement



DELRAY / SQUARE / DRSQ46NI-2 / CHÊNE FENDU



DELRAY / SQUARE / DRSQ42NI-2 / TWILIGHT



DELRAY / SQUARE / DRSQ42NI-2 / BOIS FLOTTÉ



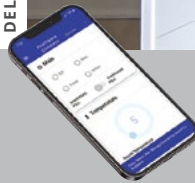
OPTIONS ET
FONCTIONNALITÉS



TÉLÉCOMMANDE^A
RX200**



TÉLÉCOMMANDE
MURALE^B
EC1550



CONTRÔLE WIFI
SIT-WIFI^C



ÉCLAIRAGE VERS
LE BAS^A



ENSEMBLES
DE BÛCHES
TRADITIONNELLES
LGS**



FOND DÉCORATIF
CONTEMPORAIN
CS*



TROUSSE DE
GARNITURES
DRSQT**_*

REVÊTEMENTS



CHEVRONS GRIS
DRSQBK**GH



PIERRE RUSTIQUE
GRISE
DRSQBK**GL




CANNELÉ CENDRÉ
DRSQBK**AF




VERRE NOIR
RBGDRSQ**



BRIQUE VIEILLIE
DRSQBK**VB



BRIQUE BEIGE
DRSQBK**TB



BRIQUE ROUGE
DRSQBK38RB

DELRAY FINISHING

FINITION TRADITIONNELLE • COOL WALL RELEASE / COOL WALL ADVANTAGE

Les options de finition du Delray Square sont aussi variées que l'appareil lui-même. Créez une surface sécuritaire pour les combustibles avec la trousse Cool Wall Release ou Cool Wall Advantage, ou restez simple avec la finition traditionnelle. Tout dépend de vous.

Finition traditionnelle

DRSQ38 TEMPÉRATURES DE SURFACE DE LA CHASSE NON VENTILÉE

Nécessite un panneau de ciment inclus



Trousses de garniture

Pour les finitions irrégulières et avec Ledge Stone, nous avons développé une trousse de finition mince qui s'adapte directement au cadre du foyer pour dissimuler la bordure finie.

Ces trousses sont ajustables et couvrent des profondeurs de finition allant jusqu'à 2 po.

CANTONNIÈRE DE VENTILATION DE CHASSE

Empêchez la chaleur d'être piégée dans la chasse en laissant la partie supérieure ouverte pour permettre à la chaleur de s'évacuer dans la pièce.

Cool Wall Release

DRSQ38 TEMPÉRATURES DE SURFACE DE LA CHASSE VENTILÉE

90°F
16 PO AU-
DESSUS DE
L'OUVERTURE

100°F
12 PO AU-
DESSUS DE
L'OUVERTURE

115°F
8 PO AU-
DESSUS DE
L'OUVERTURE

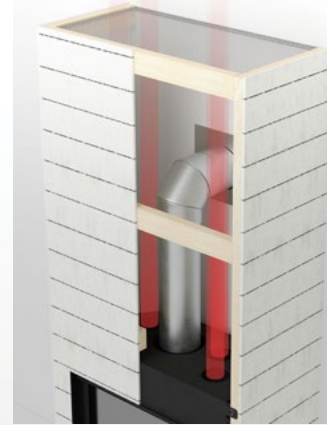
130°F
4 PO AU-
DESSUS DE
L'OUVERTURE

DRSQ34
Ouverture minimale de 70" pouces
DRSQ38
Ouverture minimale de 100" pouces
DRSQ42
Ouverture minimale de 120" pouces
DRSQ46
Ouverture minimale de 140" pouces

Les températures indiquées sont basées sur un DRSQ38 avec chasse ventilée

Chasse minimale de 6 pi (Lors de l'ouverture des orifices de ventilation ou de l'utilisation de la trousse Cool Wall Advantage)

Le panneau de ciment et le déflecteur de chaleur pour montant inclus ne sont pas nécessaires lors de l'utilisation du système Cool Wall Release ou Cool Wall Advantage.



ORIFICES DE VENTILATION

L'ouverture des orifices de ventilation dévie la chaleur à travers la chasse, ce qui entraîne des températures de surface de paroi plus basses.

Finition combustible



BRIQUE BRUNE VIEILLE
DRSQBK**VB


BRIQUE HAVANE
DRSQBK**TB

BRIQUE ROUGE
DRSQBK**RB

LINERS



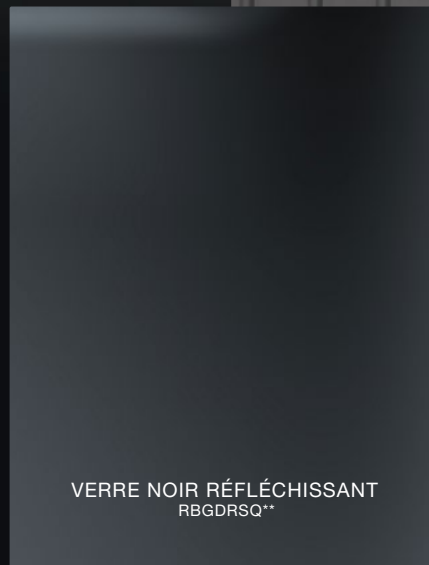
PIERRE RUSTIQUE GRISE
DRSQBK**GL



CANNELÉ CENDRÉ
DRSQBK**AF



CHEVRONS GRIS
DRSQBK**GH



VERRE NOIR RÉFLÉCHISSANT
RBGDRSQ**



PIERRES TACHETÉES
SS***



CUIVRE
HW1143

AMBRE
HW1261

GLACE
HW1157

GLACIER
HW1219B


PLATINE
HW1144

ALBÂTRE
HW1260

AGATE D'ISLANDE
HW1113

ONYX
HW1259

MEDIA



GIVRE
HW1112

QUARTZ
HW1106

ÉBÈNE
HW1091

CHARBONS
HW1265, HW1266





DELRAY / SQUARE / DRSQ46NI-2 / HIVER / VERRE NOIR

DELRAY / SQUARE / DRSQ38NI-2 / CHÊNE FENDU / BRIQUE BEIGE



Fiche technique de l'appareil

Légende des icônes

OFFERT	+	NON OFFERT	-
SPÉCIALISÉ	◊	DE SÉRIE	◦

ΔPeut être réduit jusqu'à 4 po/7 po

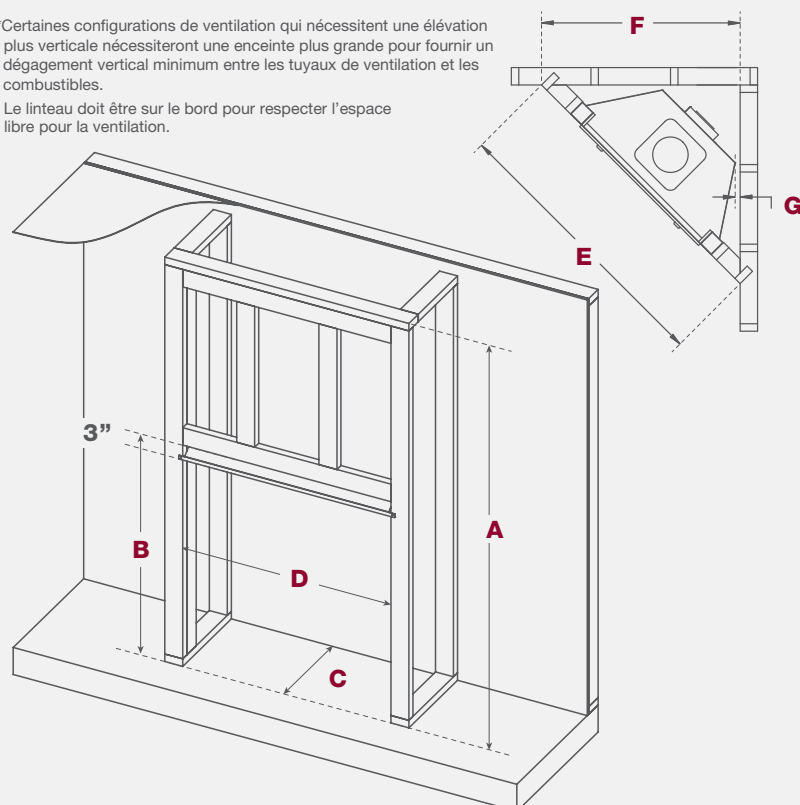
	GAZ NATUREL (BTU)	PROPANE LIQUIDE (BTU)	NG EFFICIENCY	LP EFFICIENCY	CONDUIT DE VENTILATION	ESPACE LIBRE SUPÉRIEUR – ÉVÈNT DE TOIT	ESPACE LIBRE DERRIÈRE – ÉVÈNT DE TOIT	ESPACE LIBRE SUR LES CÔTÉS	ESPACE LIBRE À L'ARRIÈRE	ESPACE LIBRE DU SOL	ESPACE LIBRE DU MANTEAU	AIRE DE VUE FRONTALE	TYPE DE VITRE FRONTALE	ACCESSOIRE DE SÉRIE	PARE-ÉTINCELLES MICRO MESH	ÉVÈNT À AIR PULSÉ	TÉLÉCOMMANDE	VENTILATEURS	ÉCLAIRAGE VERS LE HAUT	ÉCLAIRAGE VERS LE BAS
DRSQ34*1-2	18,000	16,000	65.7%	65.7%	4"/7"	21	17	0	1½	0	9	29 ¹ / ₁₆ X 18 ⁷ / ₈	HAUTE TEMPÉRATURE	N/A	◦	+	◦	◦	-	◦
DRSQ34*1	15,500	14,000	67.1%	65.4%	4"/7"	21	17	0	1½	0	9	29 ¹ / ₁₆ X 18 ⁷ / ₈	HAUTE TEMPÉRATURE	N/A	+	+	+	+	-	-
DRSQ38*1-2	24,000	19,500	65%	61.5%	5"/8" ^Δ	21	17	0	1½	0	6	33 ¹ / ₁₆ X 22 ⁷ / ₈	HAUTE TEMPÉRATURE	N/A	◦	+	◦	◦	-	◦
DRSQ38*1	20,500	16,500	63.4%	61.8%	5"/8" ^Δ	21	17	0	1½	0	6	33 ¹ / ₁₆ X 22 ⁷ / ₈	HAUTE TEMPÉRATURE	N/A	+	+	+	+	-	-
DRSQ42*1-2	32,500	27,000	63.1%	63%	5"/8"	28	28	0	1½	0	10	37 ¹ / ₁₆ X 26 ⁷ / ₈	HAUTE TEMPÉRATURE	N/A	◦	+	◦	◦	-	◦
DRSQ42*1	32,500	27,000	63.1%	63%	5"/8"	28	28	0	1½	0	10	37 ¹ / ₁₆ X 26 ⁷ / ₈	HAUTE TEMPÉRATURE	N/A	+	+	+	+	-	-
DRSQ46*1-2	40,000	34,000	64.1%	64.7%	5"/8"	35	35	0	1	0	10	41 ¹ / ₁₆ X 30 ⁷ / ₈	HAUTE TEMPÉRATURE	N/A	◦	+	◦	◦	-	◦
DRSQ46*1	40,000	34,000	64.1%	64.7%	5"/8"	35	35	0	1	0	10	41 ¹ / ₁₆ X 30 ⁷ / ₈	HAUTE TEMPÉRATURE	N/A	+	+	+	+	-	-

CADRE POUR DELRAY SQUARE MINIMALES

	A*	B	C	D	E	F	G
DRSQ34	49	40½	18	36	52 ⁵ / ₁₆	37 ¹ / ₁₆	1
DRSQ38	62½	44 ⁷ / ₁₆	18	40 ³ / ₁₆	59¼	41 ⁷ / ₈	2
DRSQ42	72	51	21	45	62 ¹ / ₁₆	44 ¹ / ₈	1
DRSQ46	84	55	22	49	67 ³ / ₈	47 ⁵ / ₈	1

*Certaines configurations de ventilation qui nécessitent une élévation plus verticale nécessiteront une enceinte plus grande pour fournir un dégagement vertical minimum entre les tuyaux de ventilation et les combustibles.

Le linteau doit être sur le bord pour respecter l'espace libre pour la ventilation.



1976 : Avant les foyers au gaz

En 1976, Dan Binzer, président et fondateur de Montigo, a commencé à installer des foyers à bois non soumis aux normes de dégagement avec des constructeurs locaux situés à Vancouver, en Colombie-Britannique. Au fil des ans, la demande pour une option de rechange au gaz a augmenté. Dan a alors conçu et fabriqué le tout premier ensemble de bûches Sandpan, qui a été installé dans le boîtier du foyer à bois non soumis aux normes de dégagement. Ainsi est né l'un des premiers foyers au gaz non soumis aux normes de dégagement sur le marché.

1985 : Débuts de la fabrication des foyers au gaz

Puisque la demande de foyers au gaz a augmenté rapidement, en particulier dans les complexes d'habitation, Dan Binzer a décidé de lancer une entreprise appelée Canadian Heating qui offrirait des services complets de conception, d'ingénierie et de fabrication de foyers au gaz. Sous le nom de marque Montigo, Canadian Heating a commencé à fabriquer et vendre un vaste choix de foyers au gaz non soumis aux normes de dégagement dans l'ensemble du Canada, et en 1985, il a élaboré la technologie dernier cri en matière de foyer au gaz, la ventilation directe.

1994 : Atteinte des objectifs d'excellence de fabrication

L'évolution des foyers au gaz s'est poursuivie au fil des ans grâce à des développements continuels visant l'amélioration de l'efficacité des foyers, ainsi qu'à des processus de fabrication perfectionnés pour fournir à chaque fois un foyer au fonctionnement optimal, même dans le cas des unités entièrement personnalisées.

Aujourd'hui : Chef de file en matière de conception de foyers modernes

En tant que l'une des premières entreprises à commercialiser des foyers conçus de façon linéaire, Montigo offre aujourd'hui la plus grande sélection de foyers linéaires recherchés par les designers, les architectes et les propriétaires de maison qui veulent créer un espace moderne et contemporain.

pour plus d'inspiration, allez
à www.montigo.com

MONTIGO
the art of **fireplaces**



Notre garantie

Montigo® se distingue par le savoir-faire et la durabilité de ses produits en offrant une garantie de 15 ans sur le brûleur et la chambre de combustion de tous ses foyers résidentiels.



Printed in USA

XB2218 - Square
XB2216 - Linear